



## CHARTRE GRAPHIQUE

---

PRINCIPES D'UTILISATION DU LOGO  
& ÉLÉMENTS GRAPHIQUES

### SOMMAIRE

Logo PMH Vinicole - 2

Logo PMH Équipements - 3

Typographie - 4

Couleurs - 5

Autres éléments graphiques - 6

Marques dérivées - 7

# LE LOGO PMH VINICOLE

## ■ LOGO CARRÉ

Couleur

Noir & blanc

Fond  
clair



Fond  
foncé



## ■ LOGO HORIZONTAL

Couleur

Noir & blanc

Fond  
clair



Fond  
foncé



# LE LOGO PMH ÉQUIPEMENTS

## ■ LOGO HORIZONTAL

Couleur

Noir & blanc

Fond  
clair



**PMH**EQUIPEMENTS



**PMH**EQUIPEMENTS

Fond  
foncé



**PMH**EQUIPEMENTS



**PMH**EQUIPEMENTS

# LES POLICES DE CARACTÈRE

## ■ POLICE DU LOGO

**Futura Bold**

**AaBbeGg**

**ABCDEFGHIJKLMNOPQRSTUVWXYZ**

**abcdefghijklmnopqrstuvwxyz**

**1234567890**

## ■ POLICES ASSOCIÉES

Contenus administratifs et commerciaux

**Eurostyle Bold**

**AaBbeGg**

**ABCDEFGHIJKLMNOPQRSTUVWXYZ**

**abcdefghijklmnopqrstuvwxyz**

**1234567890**

**Eurostyle Demi**

**AaBbeGg**

**ABCDEFGHIJKLMNOPQRSTUVWXYZ**

**abcdefghijklmnopqrstuvwxyz**

**1234567890**

**Eurostyle Medium**

**AaBbeGg**





**ABCDEFGHIJKLMNOPQRSTUVWXYZ**

**abcdefghijklmnopqrstuvwxyz**





**1234567890**

# RÉFÉRENCES DES COULEURS




## COULEURS DU LOGO PMH VINICOLE EN QUADRI

	Rouge	Noir	Gris 1	Gris 2
				
CMJN	C 23 M 100 J 100 N 20	C 0 M 0 J 0 N 100	C 0 M 0 J 0 N 55	C 0 M 0 J 0 N 35
RVB	R 163 V 19 B 28	R 0 V 0 B 0	R 145 V 145 B 145	R 190 V 190 B 190

## COULEURS DU LOGO PMH EQUIPEMENTS EN QUADRI

	Bleu	Noir	Gris 1	Gris 2
				
CMJN	C 23 M 53 J 2 N 16	C 0 M 0 J 0 N 100	C 0 M 0 J 0 N 55	C 0 M 0 J 0 N 35
RVB	R 0 V 91 B 154	R 0 V 0 B 0	R 145 V 145 B 145	R 190 V 190 B 190

## COULEURS UTILISÉES - USAGE INTERNE UNIQUEMENT

	Vert	Rouge	Bleu
			
CMJN	C 50 M 0 J 100 N 0	C 15 M 100 J 90 N 10	C 95 M 40 J 0 N 0
RVB	R 150 V 189 B 13	R 190 V 10 B 38	R 0 V 121 B 190


### Couleurs PANTONE®


 Rouge  Pantone 188C


 Bleu  Pantone 286C  
 (Pantone 2945 C) 

### Couleurs RAL

 Rouge  Ral 3004


 Bleu  Ral 5017

 Gris  Ral 7024

 Blanc  Ral 9003

# AUTRES ÉLÉMENTS GRAPHIQUES

## ■ FORME DE LA FLÈCHE



## ■ BASELINE

MATÉRIELS TRADITIONNELS & SOLUTIONS INNOVANTES

## ■ DÉCLINAISON D'UNE ICÔNE POUR LES GOODIES

Sur fond blanc :



exemple :

Sur fond de couleur :



## LOGOS DES MARQUES DÉRIVÉES

**ŒNOFLUX®**

**ŒNOFLUX®**

**ŒNOPOMPE®**

**ŒNOPOMPE®**

**ŒNOTELEC®**

**ŒNOTELEC®**

**SMARTFLEX®**

**SMARTFLEX®**

**SMARTFLEX®**

**SMARTFLEX®**

**SMARTFLUX®**

**SMARTFLUX®**

**SMARTPOMPE®**

**SMARTPOMPE®**

Afin de maintenir une lisibilité correcte, il est recommandé d'adapter la mention ® en fonction de la taille choisie pour le logo : plus le logo est petit plus le ® sera proportionnellement gros.