

#### Cosecha entera, cosecha mecánica

*A usar solo o integrado en la línea de recepción de PMH Vinicole*

Modelo con apertura con bisagra

Rápida apertura y fácil extracción de la rejilla y del escurridor

#### CARACTERÍSTICAS TÉCNICAS:

- Rápida apertura, desmontaje y limpieza
- Diseño muy resistente: todo en acero inoxidable
- Tolla de alimentación con regulador helicoidal que se acciona mediante el eje del escurridor y la recuperación del zumo DN50 paso Mâcon
- Tambor giratoria y árbol despalillador en acero inoxidable con dedos de goma blanda
- Funcionamiento y regulación de la velocidad a través de un motovariador electrónico
- Montado sobre 4 ruedas giratorias con frenos
- Apertura de cubierta con cierre de seguridad de cuarto de vuelta
- Faldón de tela plastificada colocado en la salida de la despalilladora

#### CONEXIONES ELÉCTRICAS

- 10 metros de cable eléctrico con toma estándar
- Equipado con interruptor inversor de giro y parada de emergencia

#### OPCIÓN

##### ESTRUJADORA AJUSTABLE Y RETRÁCTIL

Tipo FR14

- Accionado por motorreductor de 11 kW
- Cilindros estrujadores de caucho alimentario
- Separación ajustable de 3 a 8 mm mediante volante graduado para un estrujado muy preciso de la cosecha
- Faldón de tela plastificada colocado en la salida de la estrujadora

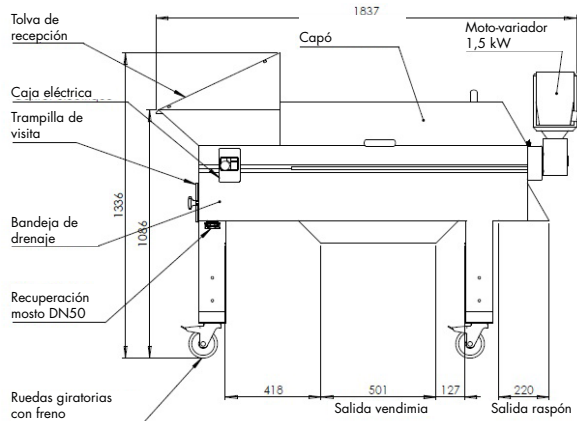
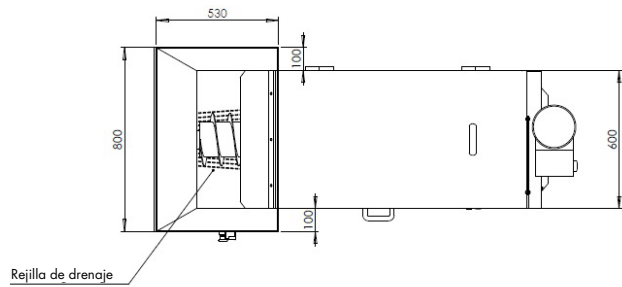
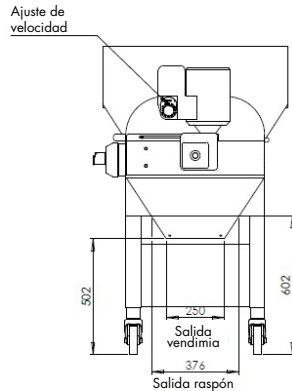


La estrujadora FR14 está disponible en versión portátil o sobre carretilla de acero inoxidable para su uso directo en cuba o después de mesa de selección.



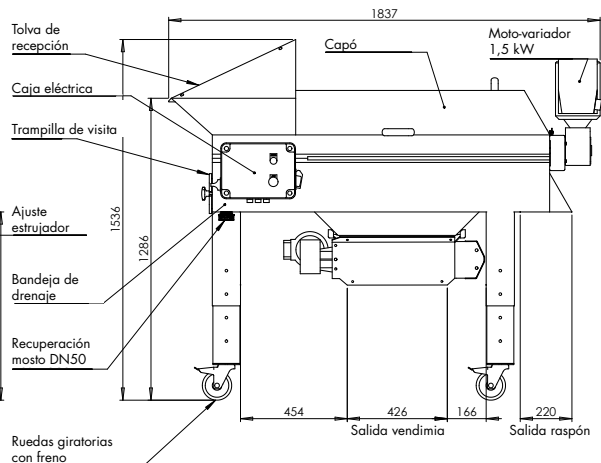
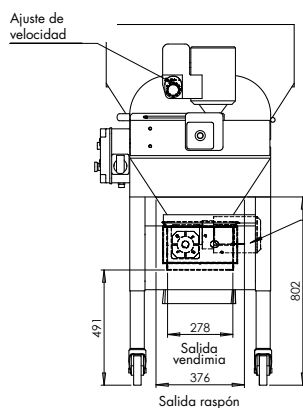
## ÆNOGRAPPE® | OE16

- Caudal:
  - Cosecha entera: 8 a 12 T/h
  - Cosecha mecánica: 10 a 16 T/h
- Potencia: 1,5 kW
- Peso: 155 kg
- Dimensiones de la tolva: 800 x 530 mm
- Tres tipos de tambor para elegir:
  - > Tambor de acero inoxidable con orificios redondos embutidos con doble perforación Ø30 y 25 mm
  - > Tambor de acero inoxidable con orificios redondos embutidos Ø22 mm
  - > Tambor de acero inoxidable de malla cuadrada con ancho de 30 mm



## ÆNOGRAPPE® - ESTRUJADORA | OE16

- Caudal: 8 a 16 T/h
- Potencia: 1,5 kW + estrujadora 1,1 kW
- Peso: 215 kg
- Dimensiones de la tolva: 800 x 530 mm
- Tres tipos de tambor para elegir:
  - > Tambor de acero inoxidable con orificios redondos embutidos doble perforación Ø30 y 25 mm
  - > Tambor de acero inoxidable con orificios redondos embutidos Ø22 mm
  - > Tambor de acero inoxidable de malla cuadrada con ancho de 30 mm



Imágenes no contractuales - Por motivos de calidad, PMH Vinicole se reserva, en todo momento sin previo aviso, el derecho a mejorar las especificaciones técnicas de sus productos. 03/2019

ZA - 41 allée de la Croix des Hormes - 69250 Montanay (Francia)  
Tel.: +33(0)4 72 94 84 00 - Fax: +33(0)4 72 94 84 17  
info@pmh-vinicole.fr

**PMHVINICOLE**

MATERIALES TRADICIONALES | SOLUCIONES INNOVADORAS

www.pmh-vinicole.fr