

COSECHA ENTERA O DESPALILLADA

A usar solo o integrado en la línea de recepción de PMH Vinicole

Ofrece una comodidad de selección óptima

CARACTERÍSTICAS TÉCNICAS:


- Estructura totalmente de acero inoxidable tipo 304
- Cinta transportadora con revestimiento de PVC alimentario de 3000 a 8000 mm, lisa, reverso de rombos, grapa de acero inoxidable
- Tambores de acero inoxidable estancos y ejes de acero inoxidable
- Rodillos intermedios de apoyo de cinta y ejes fabricados en acero inoxidable
- Motorización mediante motorreductor con variador de velocidad electrónico
- Conjunto instalado sobre bastidor tubular de acero inoxidable con altura regulable, equipado con 4 rodillos orientables, de los cuales 2 tienen frenos
- Recuperación del zumo con boquilla roscada, diámetro de 50 Mâcon
- Tapa de registro en compartimento de recuperación de zumo
- Tolva de recepción de acero inoxidable
- Deflectores en extremo

OPCIÓN

- Pasillo de desechos con separación regulable
- Disposición posible como prolongaciones para patas, pasarelas, escaleras, entarimados, etc.

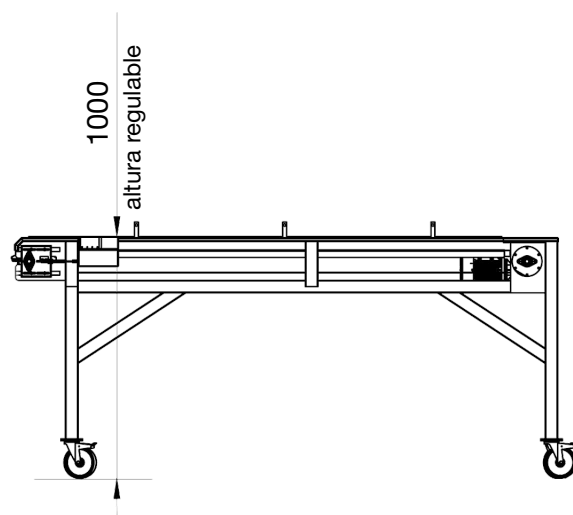
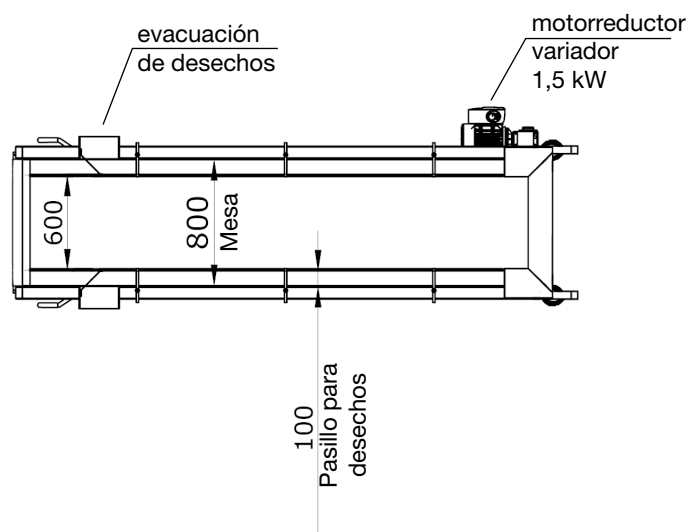
CONEXIONES ELÉCTRICAS

- 10 metros de cable eléctrico con toma estándar
- equipado con interruptor inversor de giro y parada de emergencia



Modelos	Longitud útil	Ancha de la cinta	Potencia motorreductor
TTB L/600	3000 a 4000 mm	600 mm	1,5 kW
TTB L/800	3000 a 8000 mm	800 mm	1,5 kW

MESA DE SELECCIÓN CON CINTA | TTB L/800



Imágenes no contractuales - Por motivos de calidad, PMH Vinicole se reserva, en todo momento sin previo aviso, el derecho a mejorar las especificaciones técnicas de sus productos. 03/2019

ZA - 41 allée de la Croix des Hormes - 69250 Montanay (Francia)
Tel.: +33(0)4 72 94 84 00 - Fax: +33(0)4 72 94 84 17
info@pmh-vinicole.fr

PMH VINICOLE

MATERIALES TRADICIONALES | SOLUCIONES INNOVADORAS

www.pmh-vinicole.fr